



*Synthèse de la*  
**CONSULTATION DES HABITANTS DE**  
**MONTGERON**  
*Le 3 novembre 2011*

# Méthodologie



Recueil

Consultation réalisée par l'Institut de sondage BVA par **questionnaires papier auto-administrés** envoyés et retournés entre le 9 juin et le 4 juillet 2011.



Echantillon

Cette consultation a été réalisée à partir de l'exploitation des **1 156** questionnaires retournés, sur le 10 200 envoyés à l'ensemble des foyers de Montgeron, soit un taux de retour de **11%** (supérieur au taux de retours moyen).

# Structure des répondants

SEXE	Effectifs	%
Homme	535	46%
Femme	615	53%
Non réponse	6	1%

STATUT DE LOGEMENT	Effectifs	%
Propriétaire	970	84%
Locataire en logement social	104	9%
Locataire dans le parc privé	80	7%
S/T locataire	184	16%
Non réponse	2	+

QUARTIER	Effectifs	%
Quartier 1	248	22%
Quartier 2	297	26%
Quartier 3	374	32%
Quartier 4	235	20%
Non réponse	2	+

ANCIENNETE	Effectifs	%
Moins de 5 ans	177	15%
5 à 10 ans	150	13%
11 à 20 ans	219	19%
Plus de 20 ans	591	51%
Non réponse	19	2%

STATUT PARENTAL	Effectifs	%
Enfant(s) de 0 à 5 ans	187	16%
Enfant(s) de 6 à 8 ans	104	9%
Enfant(s) de 9 à 17 ans	192	17%
Enfant(s) de 18 ans ou plus	247	21%
S/T A au moins un enfant	572	50%
S/T N'a pas d'enfant	584	50%

# Plan

- 1 | Des Montgeronnais qui aiment leur ville
- 2 | Des Montgeronnais qui expriment des attentes



Des Montgeronnais qui aiment leur ville

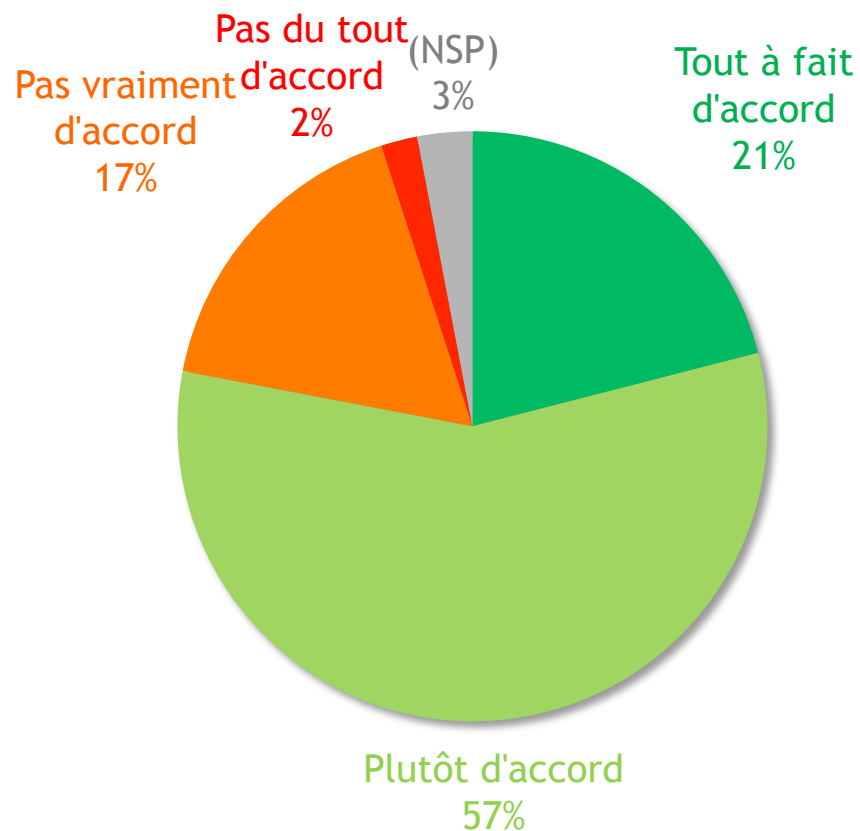
## Des Montgeronnais qui aiment leur ville

Une grande majorité des répondants trouvent leur ville agréable à vivre

Etes-vous tout à fait d'accord, plutôt d'accord, pas vraiment d'accord ou pas du tout d'accord avec les affirmations suivantes... **Montgeron est une ville agréable à vivre ?**

Base : Ensemble (1156 personnes)

S/T Pas  
d'accord : 19%



S/T D'accord :  
78%

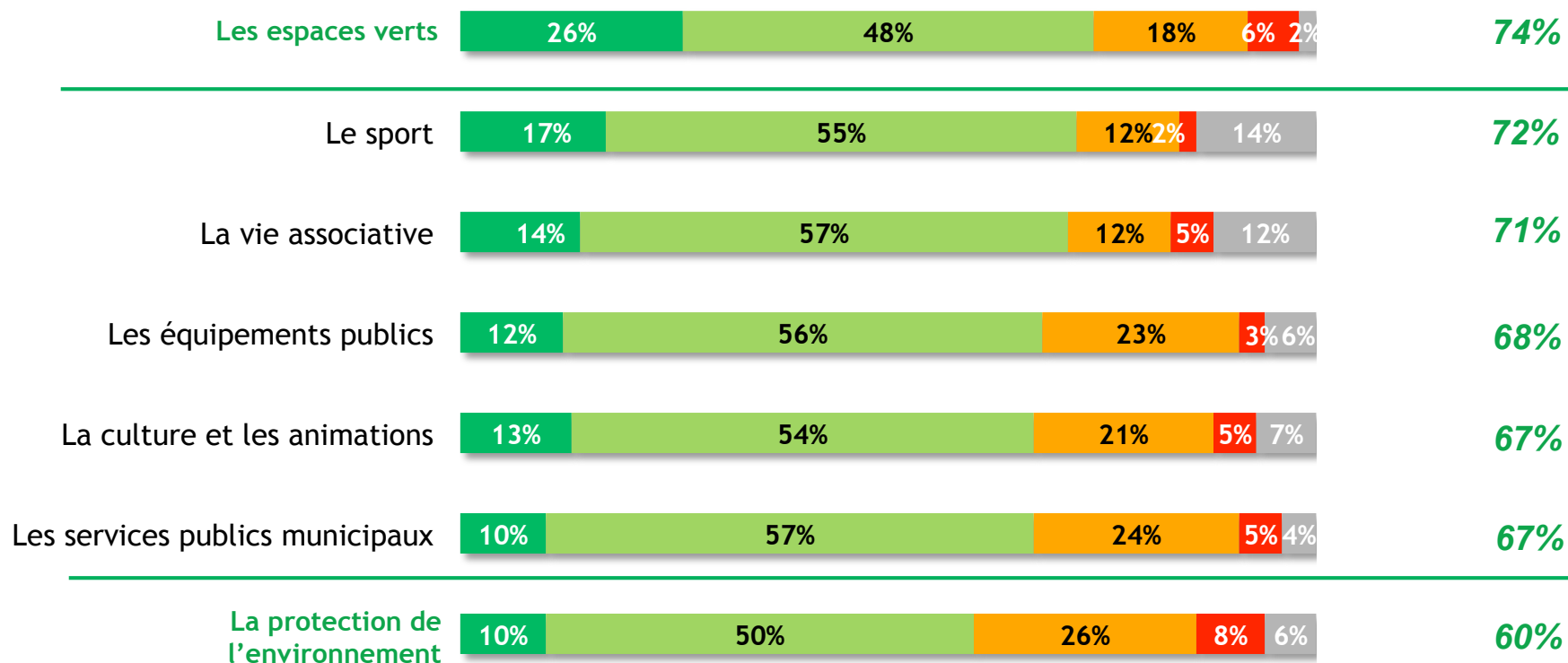
# Des Montgeronnais qui aiment leur ville

... grâce à sa situation satisfaisante dans de nombreux domaines

Dans chacun des domaines suivants, diriez-vous que la situation à Montgeron est tout à fait satisfaisante, plutôt satisfaisante, plutôt pas satisfaisante ou pas du tout satisfaisante ?

Base : Ensemble (1156 personnes)

ST Satisfaisante



■ Tout à fait satisfaisante ■ Plutôt satisfaisante ■ Pas vraiment satisfaisante ■ Pas du tout satisfaisante ■ NSP



Des Montgeronnais qui expriment des attentes



# Des Montgeronnais qui expriment des attentes

## Les deux plus grandes priorités spontanées : le cadre de vie et les déplacements

Au final , quelles sont vos propositions prioritaires pour Montgeron dans les années à venir ?

Base : Les 852 personnes ayant répondu à cette question (soit 74% des 1156 ayant retourné le questionnaire\*)

<b>1</b>	<b>CADRE DE VIE</b>	<b>62%</b>
	S/T Construction / Rénovation	37%
	S/T Espaces verts	23%
	S/T Propreté	16%
	S/T Lutte contre le bruit	10%
	S/T Ecologie	7%
<b>2</b>	<b>DEPLACEMENTS</b>	<b>58%</b>
	S/T Voiture	36%
	S/T Transports en commun	27%
	S/T Piétons	16%
	S/T Pistes cyclables	7%

<b>3</b>	<b>COMMERCES</b>	<b>24%</b>
	AMBIANCE / LOISIRS	17%
	SECURITE / INCIVISME	17%
	ECONOMIE / EMPLOI	14%
	LOGEMENT	11%
	JEUNESSE / ENFANCE	10%
	AUTRES ACTIONS SOCIALES	8%
	DEMOGRAPHIE	6%
	AUTRES	4%

**\*26% des répondants au questionnaire n'ont pas répondu à cette question**

Total supérieur à 100, car plusieurs réponses possibles

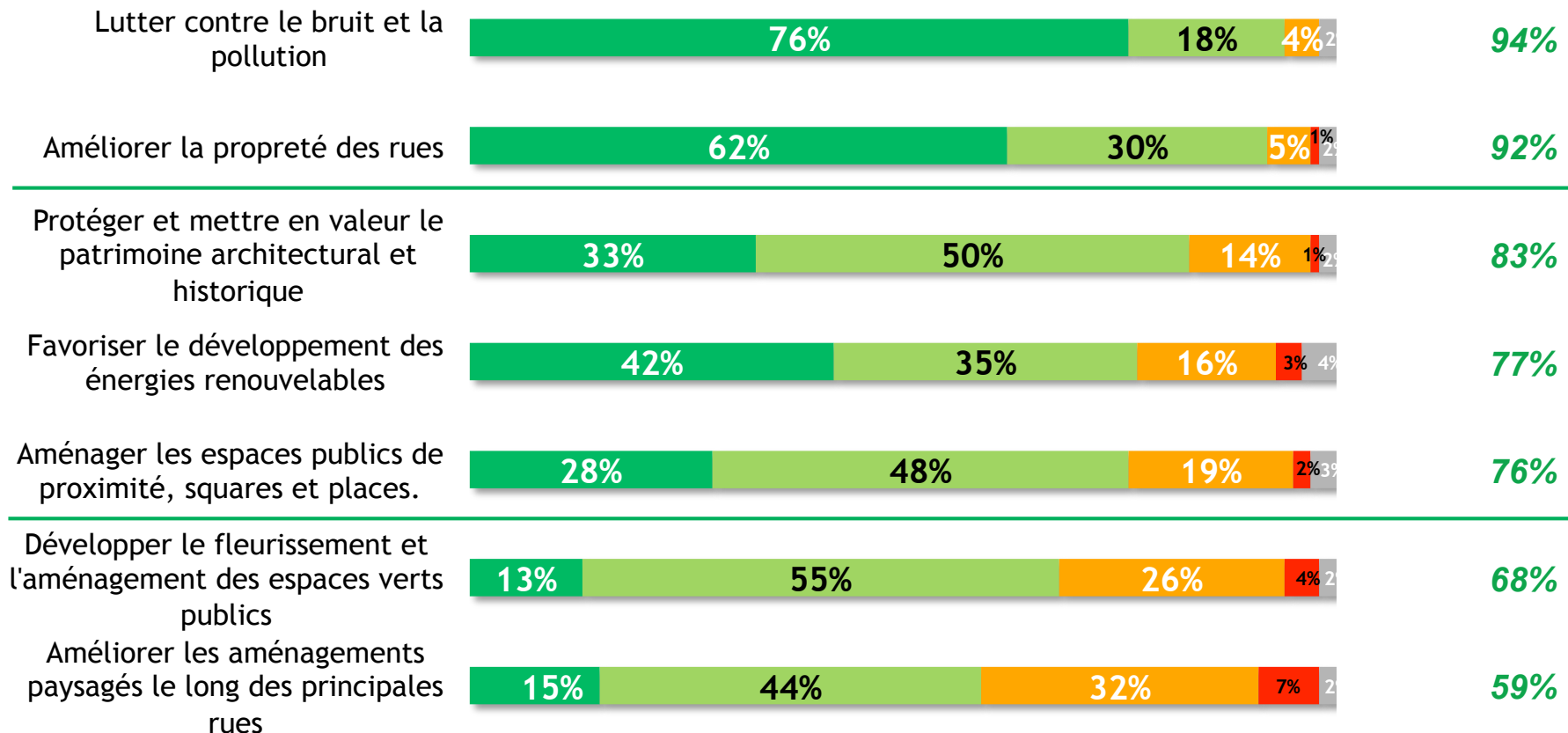
# Des Montgeronnais qui expriment des attentes

## Concernant le cadre de vie

Pour chacune des mesures suivantes, à Montgeron, diriez-vous qu'elle est prioritaire, importante mais pas prioritaire, secondaire ou inutile ?

Base : Ensemble (1156 personnes)

ST Prioritaire / importante



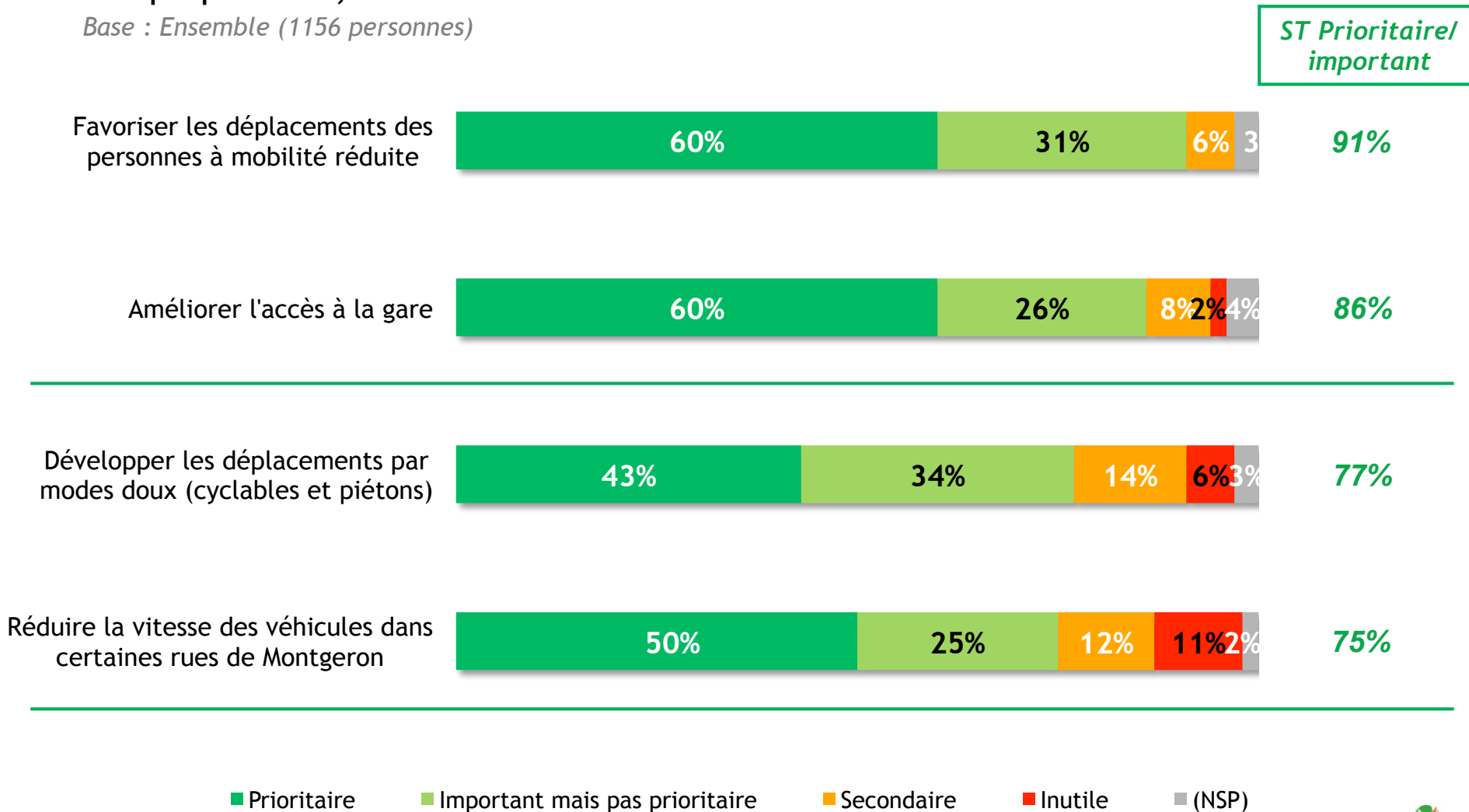
■ Prioritaire ■ Importante mais pas prioritaire ■ Secondaire ■ Inutile ■ (NSP)

# Des Montgeronnais qui expriment des attentes

## Concernant les déplacements (1/2)

Pour chacun des projets suivants, diriez-vous qu'il devrait être prioritaire, important, mais pas prioritaire, secondaire ou inutile ?

Base : Ensemble (1156 personnes)



■ Prioritaire ■ Important mais pas prioritaire ■ Secondaire ■ Inutile ■ (NSP)

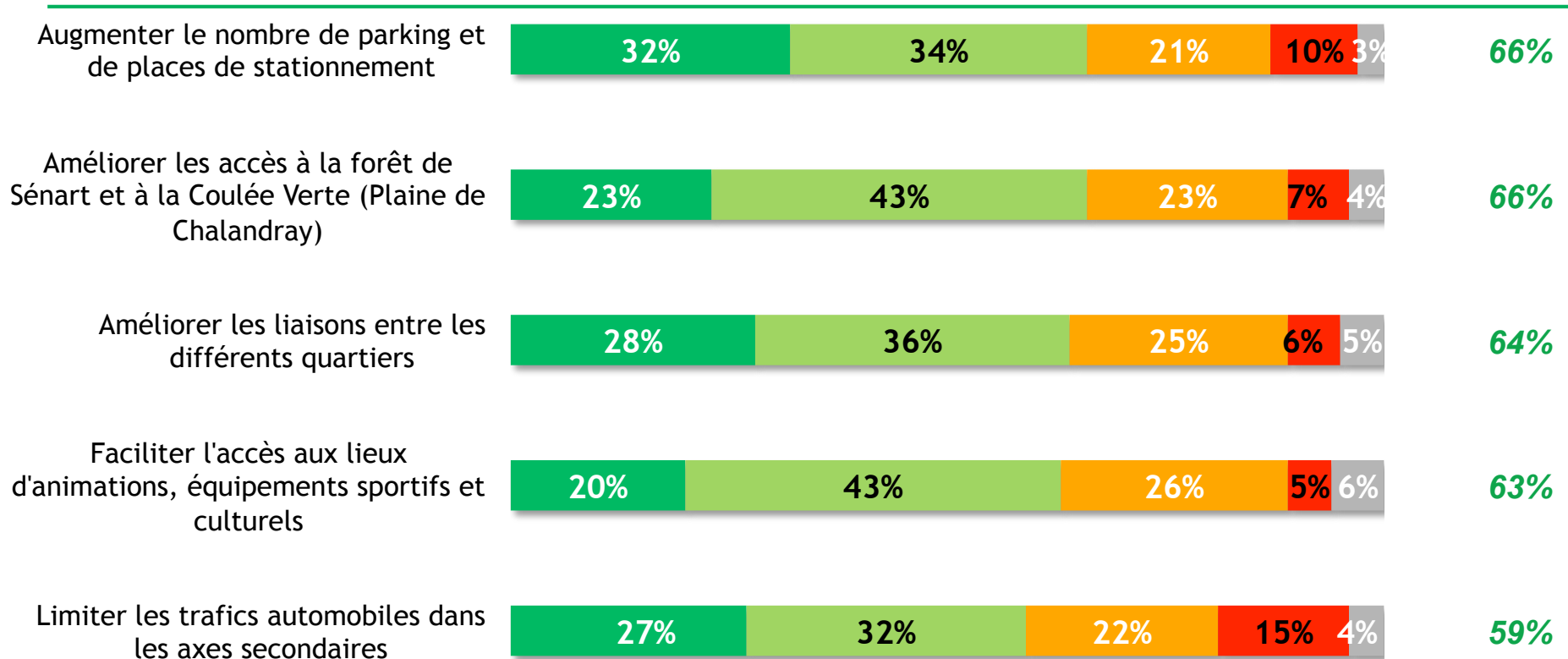
# Des Montgeronnais qui expriment des attentes

## Concernant les déplacements (2/2)

Pour chacun des projets suivants, diriez-vous qu'il devrait être prioritaire, important mais pas prioritaire, secondaire ou inutile ?

Base : Ensemble (1156 personnes)

ST Prioritaire / important



■ Prioritaire ■ Important mais pas prioritaire ■ Secondaire ■ Inutile ■ (NSP)

## Des Montgeronnais qui expriment des attentes

### Concernant le dynamisme et l'attractivité de Montgeron

Laquelle des trois mesures suivantes serait, selon vous, la plus efficace pour renforcer le dynamisme et l'attractivité de Montgeron ?

Base : Ensemble (1156 personnes)

Soutenir davantage le commerce de proximité



Développer les emplois, en facilitant l'implantation d'entreprises sur la commune et le développement d'activités commerciales



Augmenter l'offre commerciale dans les zones déjà existantes



(NSP) 8%



# Des Montgeronnais qui expriment des attentes

## Concernant le logement

Pour chacune des propositions suivantes, dites-nous si vous y êtes favorable ou opposé ?

Base : Ensemble (1156 personnes)

Renforcer les exigences  
environnementales pour les nouvelles  
constructions



Améliorer l'offre de logement pour les  
jeunes et les personnes âgées



Autoriser l'agrandissement des pavillons  
existants



■ Favorable

■ Opposé

■ (NSP)

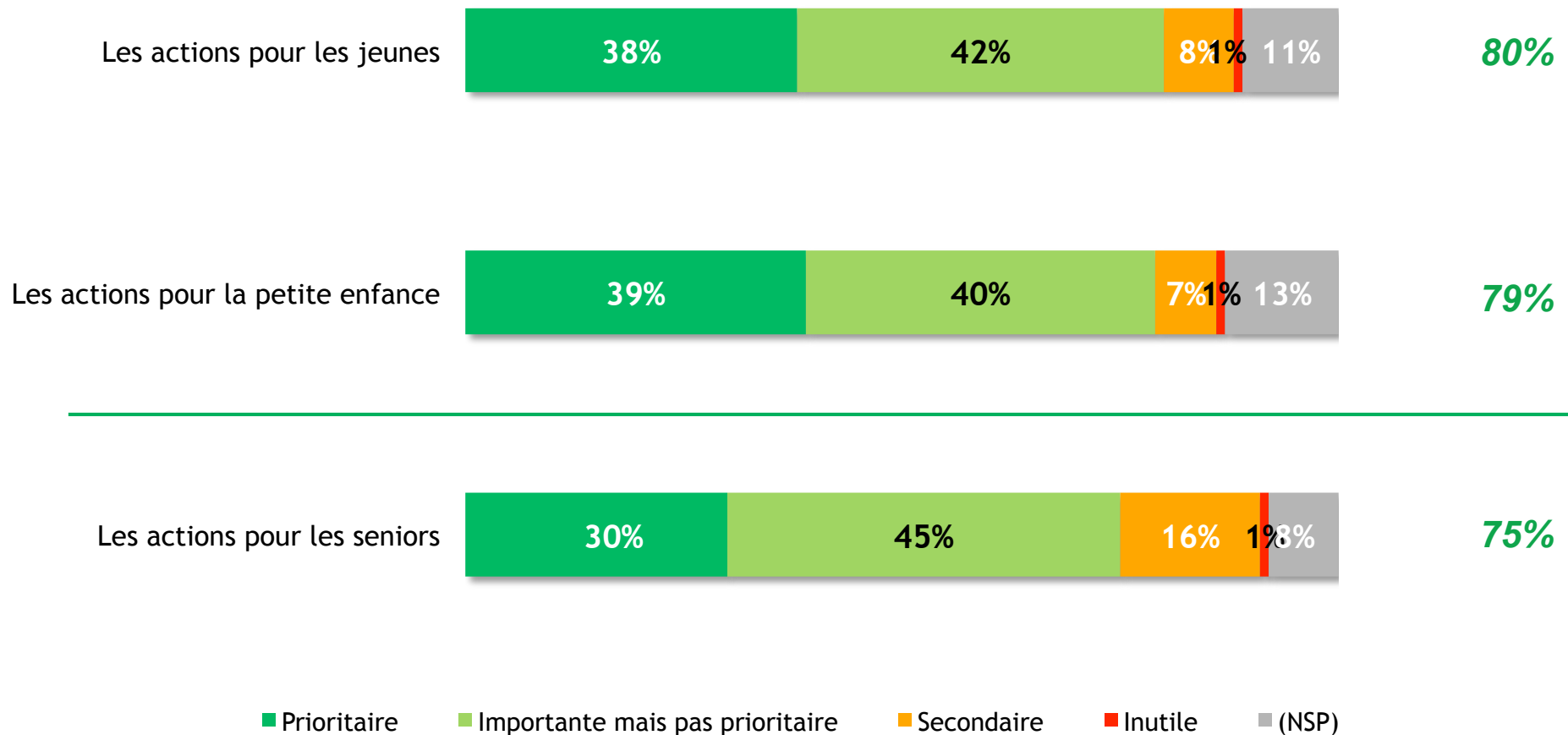
# Des Montgeronnais qui expriment des attentes

## Concernant les générations

Concernant les actions suivantes, diriez-vous qu'à Montgeron, elles sont prioritaires, importantes mais pas prioritaires, secondaires ou inutiles ?

Base : Ensemble (1156 personnes)

ST Prioritaire / importante



# Des Montgeronnais qui expriment des attentes

## Concernant les connexions Internet

Pensez-vous que l'amélioration des connexions Internet doit être une priorité pour la ville ?

Base : Ensemble (1156 personnes)

